

Les avantages




Volets soudés 100 % étanches.



OPTION

Version moustiquaire ultrarobuste.



OPTION

Une barre de sécurité robuste munie d'un embout ajustable.



OPTION

Système de barrure au pied « triple action » (3 positions de verrouillage).



Un cache-cavité pour l'étanchéité à l'air.



Roues tandem ultrarésistantes, ajustement facile.



Sélection R-550

Cadre de bois recouvert de PVC

STANDARD

- Volet de PVC
 - Soudé à 45°
 - Double mur pour une performance thermique accrue
 - Parecloses intérieures stylisées
- Exclusivité : poignée « Prestige » à mortaise ajustable
- Unité scellée de verre trempé avec intercalaire non conducteur **EdgeTech Super Spacer®**
- Renfort d'acier aux montants verticaux
- Seuil « double protection » de performance B-4 avec enveloppe de PVC sans joint
- Cadre de bois disponible de 5 1/2 pouces d'épaisseur jusqu'à 10 3/4 pouces



OPTIONS DE VERRE

- Énergétique Low-E Argon
 - Zones A, B et C
- Triple verre clair
- Triple verre Low-E Argon pour un rendement optimal
 - Zones A, B, C et D
- Rainuré Élegance
- Teinté bronze ou gris

OPTIONS

- Couleur dans la masse :
 - Sable du désert
- Moulure à brique exclusive en PVC avec lame de clouage intégrée et extension de seuil en aluminium
- Couvercle de seuil en aluminium anodisé
- Extension de cadre intérieur en bois et recouvrement en PVC

PERFORMANCES

Standards canadiens	Étanchéité à l'air	Étanchéité à l'eau	Résistance au vent	Facilité d'opération	Entrée par effraction
CAN/CGSB-82-1-M89	A3	B4	C3	E3	F2
AAMA/WDMA/CSA 101/1.S.2/A440-08	Réussi	DP55	DP45	Réussi	Réussi

CHOIX D'OUVERTURES ET DE DIMENSIONS

5'	6'	7' et 8'
59 1/2" x 79 1/2" 58 1/2" x 81"	71 1/2" x 79 1/2" 70 1/2" x 81"	95 1/2" x 79 1/2" 82 1/2" ou 94 1/2" x 81"
9'	9'	12'
107 3/16" x 79 1/2" 105 5/8" x 81"	105" x 79 1/2" 103 7/16" x 81"	140 3/8" x 79 1/2" 138 3/8" x 81"

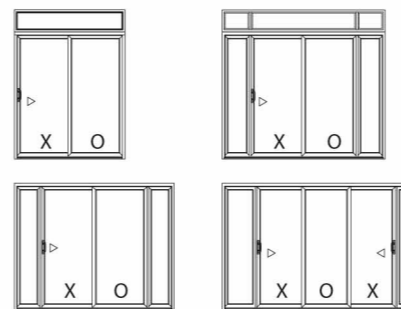
X = Partie ouvrante O = Partie fixe Vue de l'extérieur

GARANTIES

- 20 ans sur les composantes de PVC blanches
- 10 ans contre la formation de buée interne des unités scellées
- Certificat de garantie complet sur demande

À noter : Le manufacturier se réserve le droit d'apporter des modifications sans préavis.

IMPOSTES ET LATÉRAUX DISPONIBLES




Une infinité de possibilités

Imprimé au Canada • 12-2011



Porte patio

Sélection R-550



design

confort

performance

RESIVE .com

Belle sans compromis

Nous avons relevé l'exploit de créer un produit qui allie la beauté et la qualité au confort ultimement recherché. Voici Sélection R-550, une porte esthétiquement belle, qui a fait ses preuves en termes de performances énergétiques et dont la qualité de fabrication vous surprendra.

Faites-lui une place de choix dans votre intérieur et laissez-la refléter les beautés de la nature!

Une philosophie écoresponsable

Nos produits mettent en valeur le monde qui nous entoure. Il est donc tout naturel pour nous, en tant qu'entreprise, d'adopter des comportements écoresponsables et de faire des choix d'options à haut rendement énergétique.



R-550
Carrelage de tête 3 x 1



R-550
Carrelage régulier 3 x 6



FR-550
Carrelage contour 3 x 5
(au recto : FR-550 avec carrelage de tête 3 x 1)



R-550
Rainuré Éléance



FR-550
Rainuré Éléance

Vos sélections



Poignée standard avec mécanisme à mortaise simple, résistante aux entrées par effraction.

OPTION



Serrure à clé. Disponible sur tous les modèles de poignée.

OPTION



Mécanisme à double mortaise.



OPTION

Poignée **Signature™** avec mécanisme à mortaise simple ou double.

Finis disponibles : laiton, laiton antique, nickel brossé*, bronze huilé, chrome brossé et étain antique.

* Anticorrosion et serrure à clé.

Carrelages



Rectangulaire mince 1/4" x 5/16"
Couleurs disponibles : laiton, blanc et étain



Rectangulaire ou georgien
1/4" x 5/8" ou 1/4" x 1" - blanc
Disponible en sable du désert

Peinture

Notre produit peut être peint et les carrelages harmonisés.

